
















	Name	Vater	Produktionsmerkmale									Typmerkmale						Weitere Merkmale			LPI				
			aAa	Betr	Tö.	% Si	Milch kg	Fett kg	Fett %	Eiw. kg	Eiw. %	Betr	Tö.	Typ	Euter	Fundament	Milch-adel & Kraft	Becken	Nutzungs-dauer	Zell-zahlen	Kalbe-verlauf	LPI	Leistung	Nutzungs	Exterieur & Nutzuns
+	LECHE ACCOLADE-ET	BW MARSHALL	342 156	84	84	93	836	14	-0.15	21	-0.05	63	74	11	13	4	6	1	102	2.83	101	1101	273	754	74
+	LA PRESENTATION AEROCERF	AEROLINE	234 165	2921	5667	99	472	27	0.10	9	-0.06	2424	4809	3	2	-2	3	10	100	2.82	104	151	195	51	-95
+	WALLACEVIEW ALADDIN	ALLEN	546 132	169	197	96	1587	74	0.15	69	0.15	114	141	6	2	-1	10	5	104	2.86	103	1831	1761	234	-164
+	MORNINGVIEW ASHLAR-ET	AEROWOOD	321 456	50	65	92	1383	62	0.12	49	0.03	43	57	9	14	3	0	2	112	2.80	100	2439	1264	907	268
+	SURE-VIEW AUDACITY-RED neu	TALENT	156 432	78	88	89	404	30	0.15	27	0.12	45	49	8	8	3	3	4	108	2.92	101	1069	583	611	-125
+	DUDOC BACCULUM RED	RUBENS	231 456	386	552	98	-291	-38	-0.27	-6	0.03	329	509	4	12	2	-7	-6	116	2.90	102	335	-698	805	228
+	REGEL BACHELOR neu	LAUDAN	n.v.	54	57	87	623	29	0.06	26	0.04	26	27	12	11	13	10	2	102	2.84	93	1530	535	989	6
+	BRAEDALE BAMBAM	IGNITER	312 546	419	523	98	-345	57	0.69	-4	0.07	280	353	10	10	3	8	6	104	2.56	92	1079	307	662	110
+	MAGOR BAROQUE ALLEN ET	ALLEN	156 234	135	169	96	112	37	0.32	16	0.11	104	136	9	9	4	6	2	105	2.73	96	1222	461	652	109
+	KILDARE BLISTER	BLITZ	315 426	125	153	96	396	7	-0.07	6	-0.06	105	135	8	8	7	1	3	108	3.22	101	684	-59	713	30
+	MAGOR BOLIVIA ALLEN-ET	ALLEN	156 342	158	286	89	602	51	0.29	17	-0.02	64	110	13	10	9	9	2	104	2.63	96	1327	586	856	-115
+	KARONA BONAIR	LHEROS	342 156	137	136	96	1048	32	-0.06	42	0.06	119	126	12	10	6	6	5	104	3.38	98	1563	847	734	-18
+	MAGOR BONUS ALLEN-ET	ALLEN	156 324	113	140	96	-472	25	0.42	13	0.27	99	125	7	7	3	7	-1	107	2.91	104	985	329	591	65
+	WEST PORT BOOKMAN RED	TALENT	123 465	123	165	96	-203	18	0.24	14	0.19	107	142	12	12	7	8	5	105	3.22	100	1017	254	887	-124
+	WEST PORT BRADOC RED	JPARADOX	231 456	95	105	94	824	39	0.09	30	0.02	82	96	0	0	1	-1	-2	103	2.73	94	713	700	82	-69
+	BLUE-HAVEN-LTD BRICK-ET	OUTSIDE	534 162	71	142	86	171	29	0.23	10	0.05	56	118	9	8	5	5	5	99	3.17	97	544	260	510	-226
+	R-E-W BUCKEYE-ET	BW MARSHALL	123 654	2524	5840	99	1555	36	-0.18	40	-0.10	1761	3735	5	5	6	0	0	108	2.94	106	1341	812	550	-21
+	GLENHAVEN CARNIVAL	GOODLUCK	264 315	156	169	97	543	50	0.29	30	0.11	141	157	5	7	0	2	4	101	3.03	101	1307	834	326	147
+	RIETBEN CHARGE	MARTY	264 135	1212	2263	99	295	32	0.21	25	0.13	952	1787	3	6	3	-5	-2	105	2.59	106	1255	572	387	296
+	SPRINGWAY CLEVELAND	TITANIC	135 246	85	89	92	463	29	0.14	37	0.20	74	78	7	11	4	0	-6	108	2.89	108	1597	767	734	96
+	ALTERVALE E COMMERCE	EMERSON	612 435	212	256	96	580	52	0.29	27	0.07	98	122	6	5	6	7	-2	97	3.07	98	1167	792	397	-22
+	GILLETTE CUTLER	IGNITER	342 516	406	512	98	159	37	0.31	13	0.07	273	353	8	6	6	7	1	105	2.70	96	1008	399	601	8
+	FIRSTSTAR DAIRY MAN	INCOME	342 516	121	125	95	783	1	-0.26	20	-0.06	105	113	5	6	2	5	2	100	3.11	98	478	123	357	-2
+	ERBACRES DELITE	DURHAM	n.v.	78	100	94	453	-4	-0.19	19	0.03	64	84	4	1	5	1	6	103	2.99	100	630	78	265	287
+	LA PRESENTATION DENZEL	CHAMPION	231 456	92	104	94	590	48	0.25	42	0.20	77	90	12	11	2	12	8	104	2.77	103	1458	1044	713	-299
+	EMERALD-ACR-SA T-DEREK-ET	DURHAM	234 165	1625	2974	99	243	8	-0.01	24	0.14	1366	2494	7	12	6	-5	-2	108	2.70	108	1305	314	785	206
+	CREEK DEXTER	STORMATIC	n.v.	103	138	94	22	-38	-0.38	6	0.05	90	125	8	9	8	3	-3	104	3.29	97	124	-486	724	-114
+	CRACKHOLM DIABLO	ALLEN	n.v.	120	124	95	-332	13	0.24	6	0.16	95	102	6	5	4	5	3	105	3.30	96	589	57	479	53
+	REGANCREST DOLMAN-ET	BW MARSHALL	165 243	1918	3217	99	1128	27	-0.12	35	-0.02	882	1347	8	4	4	8	8	98	2.78	94	952	656	326	-30

	Name	Vater	aAa	Produktionsmerkmale								Typmerkmale							Weitere Merkmale				LPI				
				Betr	Tö.	% Si	Milch kg	Fett kg	Fett %	Eiw. kg	Eiw. %	Betr	Tö.	Typ	Euter	Fundament	Milch-adel &Kraft	Becken	Nutzungs-dauer	Zell zahlen	Kalbe-verlauf	LPI	Leistung	Nutzunes &	Externeur & Fuchtbark	Ges. & Fruchtbar	
🇨🇦	CROCKETT-ACRES EIGHT-ET	O MAN	432 156	71	91	92	1267	65	0.18	69	0.24	65	86	0	1	1	-3	3	108	2.57	112	2138	1694	204	240		
🇨🇦	MARYLINE EPIC-ET	DURHAM	612 543	73	98	94	987	-14	-0.47	41	0.08	70	95	6	6	7	4	4	106	3.00	99	1029	370	622	37		
🇨🇦	GILLETTE BRILEA F B I	MTOTO	432561	2359	4178	99	1516	41	-0.12	37	-0.11	2087	3554	10	8	6	7	10	103	2.73	100	1449	808	642	-1		
🇨🇦	GILLETTE FINAL CUT	INQUIRER	312 456	1554	2576	99	-221	27	0.34	-12	-0.05	872	1345	10	9	7	8	3	106	2.68	96	706	-165	785	86		
🇨🇦	COOK-FARM FORCE-ET	BW MARSHALL	231 456	124	138	96	672	27	0.03	-2	-0.21	90	111	7	5	7	4	0	105	2.62	100	446	-34	561	-81		
🇨🇦	BRAEDALE FREELANCE	AEROLINE	354 162	3387	7520	99	645	61	0.35	23	0.02	2938	6570	2	4	0	2	-2	91	3.07	98	533	800	0	-267		
🇨🇦	MORSAN FRONTRUNNER RF	TALENT	231 465	84	121	94	93	12	0.08	22	0.17	76	110	11	10	9	5	12	104	2.97	98	1086	327	815	-56		
🇨🇦	* DIAMOND-OAK FROSTY-ET	BW MARSHALL	243 165	755	1144	98	1427	66	0.14	53	0.05	372	555	2	3	6	-1	-1	102	2.79	101	1847	1378	336	133		
🇨🇦	SILKY GIBSON	JED	234 156	4642	14995	99	-559	29	0.50	-6	0.12	3981	13629	8	7	2	6	6	103	2.91	79	399	3	469	-73		
🇨🇦	BRIGEEEN GIVENCHY-ET	STORM	156 324	1703	3115	99	1964	68	-0.02	44	-0.18	1376	2419	2	4	-3	5	1	105	2.73	102	1460	1184	224	52		
🇨🇦	BRAEDALE GOLDWYN	JAMES	234 165	4271	13371	99	709	60	0.33	39	0.14	3838	11532	15	15	14	9	4	110	2.42	104	2607	1098	1335	174		
🇨🇦	HENKESEEN HAMMER-ET	DURHAM	234 156	267	308	97	993	2	-0.32	53	0.18	219	267	6	3	3	11	2	98	3.25	107	869	766	285	-182		
🇨🇦	KERNDTWAY HOWIE-ET	MORTY	234 165	97	128	95	1954	54	-0.15	49	-0.13	82	111	10	8	10	9	-4	100	2.83	100	1733	1141	724	-132		
🇨🇦	HENKESEEN HYATT-ET	BLITZ	162 543	109	109	95	954	22	-0.10	26	-0.05	101	106	4	8	1	2	-2	107	2.90	102	968	442	520	6		
🇨🇦	PENNVIEW ICE PACK	GILBERT	456 132	187	251	96	599	-10	-0.30	16	-0.03	112	157	9	6	3	7	6	102	3.11	98	231	-50	448	-167		
🇨🇦	FREUREHAVEN IGNATIUS	IGNITER	n.v.	76	102	95	-545	55	0.75	3	0.20	65	97	6	7	-2	5	2	103	2.80	99	747	441	336	-30		
🇨🇦	SUMMERSHADE IGNITER	JUROR	315 246	6766	23318	99	63	8	0.05	-4	-0.06	5972	20720	8	6	3	8	8	103	3.04	99	211	-222	479	-46		
🇨🇦	HUNTSDALE INKJET	INQUIRER	n.v.	139	153	96	375	42	0.28	12	0.00	105	126	4	2	5	-2	10	106	2.86	98	585	414	336	-165		
🇨🇦	DONELEA INSTINCT	LEE	132 546	823	1194	99	6	62	0.60	23	0.21	705	1033	10	9	3	7	8	105	2.70	105	1500	860	632	8		
🇨🇦	SUNNYLODGE JENITOR	MTOTO	n.v.	155	152	96	21	29	0.27	24	0.22	135	144	2	7	-3	0	0	102	2.75	103	930	546	234	150		
🇨🇦	MY-JOHN KARIK-ET	BOLIVER	324 156	72	93	91	1173	48	0.05	48	0.09	55	67	6	8	8	-2	0	104	2.75	108	1652	1120	632	-100		
🇨🇦	LAJEANTE KINGLY	CHAMPION	216 345	71	96	94	1473	26	-0.26	42	-0.06	68	102	10	8	7	8	4	103	2.83	101	1101	756	683	-338		
🇨🇦	SICY KNOWLEDGE	FREELANCE	231 465	90	90	93	521	57	0.36	30	0.12	78	81	11	9	5	12	7	93	3.12	103	1301	907	499	-105		
🇨🇦	LEHOUX LAREZ	AEROWOOD	315 426	100	106	95	873	59	0.26	33	0.03	78	88	6	7	0	6	3	102	2.86	92	1412	957	387	68		
🇨🇦	COMESTAR LAUVY	TITANIC	231 465	68	73	92	575	31	0.09	13	-0.06	65	68	9	8	9	10	1	98	3.15	104	769	304	662	-197		
🇨🇦	COMESTAR LEE	RAIDER	231 456	8339	36768	99	-270	26	0.34	0	0.09	7368	32608	5	1	9	4	5	105	2.93	99	368	67	459	-158		
🇨🇦	COMESTAR LHEROS	MASON	234 165	6600	23453	99	9	-4	-0.04	6	0.05	5959	20972	10	6	5	10	14	104	3.44	89	419	-142	581	-20		
🇨🇦	COMESTAR LINDSTAR	GOODLUCK	231 465	90	89	93	798	48	0.18	19	-0.07	76	77	9	8	5	8	3	94	3.01	93	611	577	438	-404		
🇨🇦	COMESTAR LITTORAL	STORMATIC	126 345	112	116	95	2182	11	-0.60	47	-0.21	98	103	9	3	10	10	9	105	2.81	102	1239	654	632	-47		
🇨🇦	FORTALE LOMAX	EMERSON	132 564	1391	2180	99	1292	40	-0.06	50	0.07	845	1222	5	6	3	4	-2	99	3.64	102	1315	1069	357	-111		
🇨🇦	BOFRAN LOUVET	IGNITER	213 645	131	146	96	-201	7	0.14	2	0.08	107	127	8	8	3	0	10	108	2.94	104	560	-92	581	71		
🇨🇦	BOFRAN LUCKY STAR	ESTIMATE	246 315	1424	2366	99	-263	67	0.76	17	0.25	1149	1844	9	5	6	4	14	104	3.18	104	1291	817	510	-36		
🇨🇦	REDAMA LUIGI RF	RUDOLPH	621 453	264	282	97	1343	36	-0.11	35	-0.08	220	248	-3	-3	-2	-3	-1	103	2.91	102	610	731	-153	32		
🇨🇦	TCET LYSTER	ASTRE	234 165	4424	10493	99	217	-19	-0.25	5	-0.02	3770	9374	5	0	10	6	5	97	2.79	95	-144	-328	306	-122		
🇺🇸	VIEUXSAULE MALICIEUX	INCOME	312 456	43	81	85	1581	32	-0.26	56	0.06	40	75	11	10	10	5	-5	101	3.34	97	1714	1087	785	-158		
🇨🇦	COMESTAR MANAGER	RUDOLPH	162 534	2563	4948	99	385	19	0.05	7	-0.05	2240	4280	5	1	2	5	10	107	2.74	99	454	82	296	76		

	Name	Vater	aAa	Produktionsmerkmale								Typmerkmale						Weitere Merkmale				LPI			
				Betr	Tö.	% Si	Milch kg	Fett kg	Fett %	Eiw. kg	Eiw. %	Betr	Tö.	Typ	Euter	Fundament	Milch-adel & Kraft	Becken	Nutzungs-dauer	Zell zahlen	Kalbe-verlauf	LPI	Leistung	Nutzunms &	Externeur &
	B-Y-U MANASSA-ET	BW MARSHALL	126 345	198	303	93	1788	38	-0.28	56	-0.02	96	137	8	6	2	7	3	96	3.04	103	1210	1128	296	-214
	MAINSTREAM MANIFOLD	O MAN	231 456	78	134	85	2034	100	0.23	75	0.10	63	97	6	6	1	2	-2	106	2.83	113	2758	2112	418	228
	WEST PORT MANIX RED	TRIBUTE	324 156	97	107	95	492	-2	-0.19	19	0.03	95	105	3	5	-1	3	-2	105	3.49	102	193	98	306	-211
	FLEURY MASSIMO	EMERSON	n.v.	94	97	94	416	-2	-0.17	16	0.02	87	92	5	5	6	2	4	104	3.10	101	565	43	489	33
	HORSTYLE MAXWELL-ET	BW MARSHALL	621453	144	166	95	2017	37	-0.32	68	0.01	106	126	6	7	2	3	1	94	3.06	99	1411	1336	255	-180
	LANGS-TWIN MAYFAIR	GOODLUCK	231 465	65	67	92	591	55	0.33	36	0.14	57	58	8	15	3	4	-7	103	2.85	96	1562	997	805	-240
	BEAVER RAY MEGABYTE	ALLEN	n.v.	117	117	95	703	8	-0.16	35	0.11	96	102	2	-1	2	6	-1	103	3.00	105	506	497	143	-134
	ARETHUSA SS MERLIN RF	SEPTEMBER	156 324	59	73	90	115	21	0.17	1	-0.02	46	57	2	1	4	-1	4	105	2.75	98	442	6	255	181
	DESLACS MILKSTAR	LEE	324 156	2683	5453	99	-538	34	0.53	-2	0.15	2380	4758	5	1	8	4	5	103	2.77	103	655	129	387	139
	REGANCREST-LH MODEST-ET	DURHAM	315 246	3063	6344	99	1165	3	-0.36	32	-0.05	2663	5516	8	8	4	7	0	103	2.80	89	745	353	581	-189
	DUDOC MR BURNS RF	THUNDER	234 156	65	74	92	1611	49	-0.08	69	0.13	57	73	12	9	10	8	6	102	3.20	95	2220	1505	795	-80
	COMESTAR OUTSIDE	PRELUDE	234 156	7814	34980	99	350	27	0.14	-4	-0.14	6908	30573	8	5	7	4	8	110	3.07	95	726	-51	662	115
	BRAEDALE PAGESWIRE	INQUIRER	312 546	225	255	97	1355	41	-0.08	53	0.06	204	241	8	6	1	8	9	100	3.16	8	1490	1129	357	4
	LA PRESENTATION PICOLO RED	SEPTEMBER	312 546	62	91	92	831	19	-0.11	20	-0.05	43	69	11	6	10	9	5	99	2.87	92	886	306	622	-42
	FAR-O-LA-I POWERFUL	BW MARSHALL	321 456	291	326	97	809	-13	-0.40	12	-0.13	188	219	8	9	8	4	2	106	2.71	90	745	-175	734	186
	REGANCREST-DL RAINFALL-ET	TITANIC	n.v.	80	89	92	386	20	0.07	22	0.09	70	79	9	10	6	2	5	102	2.99	106	1220	388	652	180
	WALLACEVIEW RAMONE	GIBSON	246 135	148	166	96	810	25	-0.04	22	-0.04	140	159	6	5	-5	7	1	107	2.80	97	730	405	265	60
	MARKWELL RAMSES-ET	RUDOLPH	123 645	2671	7336	93	843	16	-0.16	39	0.12	996	1935	-1	-3	0	1	0	103	3.33	102	560	647	-51	-36
	SUNTOR RAPTOR	INCOME	432 516	84	78	93	1154	25	-0.16	28	-0.09	70	71	7	9	4	6	3	102	2.99	102	1016	496	591	-71
	CARROUSEL REGIMENT RED	RUBENS	231 465	344	480	98	-223	3	0.11	9	0.15	273	411	6	6	6	6	-6	99	3.21	96	477	6	469	2
	TWINHOLM RIPPLE	LEE	351 426	142	161	96	1077	73	0.32	32	-0.04	119	141	3	0	4	4	1	100	2.91	89	1050	1062	163	-175
	STBVQ RUBENS RF	ASTRE	231 465	3665	8089	99	-176	-13	-0.07	12	0.17	3067	7180	5	9	8	0	-10	105	2.99	98	504	-99	713	-110
	PRIDE RUGER-ET	BW MARSHALL	n.v.	58	93	94	311	35	0.23	16	0.06	51	85	3	2	4	3	-3	110	2.88	103	915	427	438	50
	MARKWELL-I RUSTY RED	RUBENS	132 546	82	105	93	47	0	-0.02	11	0.09	70	95	6	10	5	8	-11	106	2.77	98	704	-5	764	-55
	GEN-I-BEQ SAHARA RF	CHAMPION	123 645	94	103	93	952	64	0.28	29	-0.02	89	96	6	2	6	9	4	100	2.89	105	1237	924	357	-44
	REGANCREST-MR SAMUELO-ET	DURHAM	342 516	2858	5558	99	118	44	0.38	19	0.13	2475	4649	10	8	7	8	6	103	2.87	101	1093	588	683	-178
	BELFAST SAPHIRE	CHAMPION	231 465	102	98	94	1365	66	0.15	44	-0.01	89	92	5	1	3	11	7	100	2.77	101	1387	1207	245	-65
	MACO SCOTTY	RUDOLPH	234 165	1430	2104	99	-445	22	0.38	17	0.30	1259	1874	4	3	0	1	5	104	2.88	101	874	375	214	285
	PURSUIT SEPTEMBER RF	STORM	156 342	5801	20222	99	360	48	0.34	3	-0.07	5226	17560	9	7	8	5	5	100	2.76	95	891	300	581	10
	STANTONS SIDNEY	LHEROS	231 465	103	131	96	1200	37	-0.05	58	0.16	87	116	7	5	3	7	8	102	3.13	92	1472	1201	408	-137
	DOMICOLE SIMMS	TITANIC	564 132	126	155	95	50	13	0.11	0	-0.01	106	133	10	11	4	7	7	103	2.73	99	813	-90	703	200
	BENNER SINCLAIR	STORMATIC	216 345	99	101	95	910	16	-0.16	27	-0.03	93	101	6	2	12	5	5	104	2.73	104	985	403	581	1
	GEN-I-BEQ SOUDAN	TITANIC	321 456	97	101	94	1034	28	-0.09	41	0.05	86	94	9	10	4	5	8	103	3.13	105	1375	787	642	-54
	BEAUCOISE SPIKE	ALLEN	342 156	110	114	95	892	7	-0.24	25	-0.05	95	102	11	7	3	11	8	97	3.07	92	531	273	428	-170
	CEDARWAL SPIRTE	LEE	123 465	3303	8391	99	568	23	0.02	6	-0.11	2856	7147	10	8	3	10	7	108	2.85	98	712	89	683	-60
	* KERNDT STALLION	SEPTEMBER	234 156	74	79	91	688	73	0.46	31	0.08	62	67	13	7	15	13	9	99	2.86	98	1857	1075	856	-74

	Name	Vater	aAa	Produktionsmerkmale								Typmerkmale						Weitere Merkmale			LPI				
				Betr	Tö.	% Si	Milch kg	Fett kg	Fett %	Eiw. kg	Eiw. %	Betr	Tö.	Typ	Euter	Fundament	Milch-adel & Kraft	Becken	Nutzungs-dauer	Zell zahlen	Kalbe-verlauf	LPI	Leistung	Nutzungs & Nutzen	Externeur & Fruchtbarkeit
	SPRINGHILL-OH SURVIVOR	EMERSON	561 432	558	703	98	637	34	0.10	19	-0.02	423	527	4	6	6	-1	-3	100	3.03	106	841	449	418	-26
	LADINO PARK TALENT RF	STORM	156 243	4298	11086	99	88	-20	-0.23	13	0.09	3826	10078	12	13	7	3	13	110	3.21	98	607	-173	978	-198
	GINARY TANDEM	ALLEN	435 612	121	119	95	-23	27	0.28	29	0.28	106	113	4	1	4	7	4	107	2.89	106	991	628	377	-14
	HARTLINE TAYLOR	RUDOLPH	651 423	1647	8330	92	360	2	-0.11	24	0.13	683	1793	2	4	1	-3	-1	106	2.64	108	717	249	285	183
	* RIETBEN TEE OFF	TITANIC	162 543	94	127	94	1007	7	-0.27	14	-0.17	75	103	15	14	12	6	7	100	2.98	95	945	51	999	-105
	HARTLINE TITANIC-ET	STORM	651 423	5352	18361	99	1162	30	-0.11	39	0.01	4874	16449	6	8	8	1	-8	101	3.16	104	1279	762	601	-84
	HARTLINE TOM-ET	BW MARSHALL	345 126	818	1093	98	905	14	-0.17	29	-0.01	318	414	5	5	5	3	1	97	3.03	105	570	423	326	-179
	GINARY TOMMY	ALLEN	345 126	174	239	96	236	31	0.21	25	0.15	156	216	7	3	3	8	6	104	2.84	100	984	566	377	41
	JEFFREY-WAY TOPELVE-ET	BW MARSHALL	342 156	134	150	95	1196	25	-0.16	40	0.01	116	139	5	8	8	-1	-7	108	2.67	107	1471	729	724	18
	JEFFREY-WAY TOPNOTCH-ET	BW MARSHALL	342 516	131	135	95	366	15	0.01	22	0.10	120	130	10	12	8	6	-2	106	2.61	101	1362	339	917	106
	GRANDUC TRIBUTE RF	STORM	615 432	3125	6702	99	511	2	-0.15	21	0.04	2641	5789	5	6	3	-1	6	104	3.11	100	511	176	408	-73
	GINARY TWISTER	MORTY	132 546	118	122	95	711	-1	-0.25	16	-0.07	110	119	11	9	10	9	6	102	3.04	104	759	31	805	-77
	COVISTA TY	FORMATION	351 426	147	201	97	914	12	-0.19	37	0.06	122	174	4	13	-5	-3	-7	111	2.66	105	1296	559	571	166
	LA PRESENTATION WINDOWS	WINCHESTER	354 126	1474	2342	99	1097	19	-0.19	23	-0.11	1277	2041	4	6	-3	0	6	109	3.10	101	759	343	336	80
	IDEE WIRE RED	RUBENS	231 465	135	159	96	-97	-9	-0.05	6	0.09	111	145	4	2	12	0	-1	101	2.89	89	96	-183	469	-190